

356635

PLACET GROUP OÜ
Kesklinna tänav 10
10130 Tallinn

30.06.2008

Placet Group OÜ

Majandusaasta aruanne 2008

Majandusaasta aruanne

Ärinimi	Placet Group OÜ
Äriregistri kood	11198910
Aadress	Veerenni 52 Tallinn 11313
Telefon	
Fax	+ 372 6 602 445
E-mail	<u>info@smsmoney.ee</u>
Kodulehekülg	<u>www.smsmoney.ee</u>
Majandusaasta	01.01.2008-31.12.2008


Juhatuselüige:



Sisukord

Tegevusaruanne.....	4
Raamatupidamise aastaaruanne.....	5
Juhatuse deklaratsioon.....	5
Bilanss.....	6
Kasumiaruanne.....	7
Rahavoogude aruanne.....	8
Omakapitali muutuste aruanne.....	8
Raamatupidamise aastaaruande lisad.....	9
Lisa 1. Raamatupidamise aastaaruande koostamisel kasutatud arvestusmeetodid ja hindamisalused.....	9
Lisa 2. Raha ja pangakontod.....	10
Lisa 3. Antud lühiajalised laenud.....	11
Lisa 4. Maksunõuded ja -kohustused.....	11
Lisa 5. Muud lühiajalised nõuded.....	11
Lisa 6. Muud pikaajalised nõuded.....	11
Lisa 7. Materiaalne põhivara.....	12
Lisa 8. Tagatiseta lühiajalised kohustused.....	12
Lisa 9. Kapitalirent.....	12
Lisa 10. Võetud muud pikaajalised laenud.....	13
Lisa 11. Osakapital.....	13
Lisa 12. Müügitulu tegevusalade ja geograafiliste piirkondade lõikes.....	13
Lisa 13. Kasutusrent.....	13
Lisa 14. Potentsiaalsed kohustused.....	13
Lisa 15. Tehingud seotud osapooltega.....	14
Audiitori järeldusotsus.....	15
Kasumi jaotamise ettepanek.....	16
Juhatuse allkirjad 2008. aasta majandusaasta aruandele.....	17

Juhatuse liige:



Tegevusaruanne

Placet Group OÜ asutati 14.12.2005.a. Tegelikku majandustegevust alustati alles 2007.aastal.

Osaühingu tegevusvaldkonnad on järgmised :

- Andmetöötlus veebhosting jms.tegevused (EMTAK 63111)
- SMS laen (EMTAK 64929 muu laenuandmine)
- Autokiirilaen (EMTAK 64929 muu laenuandmine)

2008 väljastatud laenudest moodustas SMS laenude osa 77 %. Teisel poolaastal alustatud Autokiirilaenu väljastamine, s.o. laen auto tagatisel, moodustas väljaantud laenudest 23 %.

Võrreldes 2007 aastaga suurenes turuosa kolmekordselt, mis on seotud aktiivse tööga klientidega.

Tuleviku väljavaated on üldiselt positiivsed ja järgmine majandusaasta saab stabiliseerumise aastaks. Plaanis on tugevdada Placet Group OÜ positsiooni järgmistel suundadel:

- kulude optimeerimine
- klientidega tehtava turundustöö parendamine

Osaühingus töötas 2008 majandusaastal 8 inimest, kelle palgakulu oli 2 546 803 krooni.

Juhatuse liikmetele maksti tasu 189 384 krooni. Muid soodustusi polnud.

2008 majandusaasta raamatupidamiscaruande koostamise ajal olulisi sündmusi, mis muudaksid aruande arvenumbreid ei olnud.

Placet Group OÜ põhilised suhtelised finantsnäitajad aruandeperioodi lõppedes on alljärgnevad:

	Arvutus meetoodika	2008	2007
Kasutatava omakapitali tulukus	Puhaskasum / omakapital * 100	24,59 %	75,8 %
Ärikasumi marginaal	Ärikasum / müügitulu * 100	16,62 %	60,2 %
Omakapitali määr	Omakapital / vara * 100	32,71 %	68,2 %

Sergei Astafjev

Juhatuse liige



01.06.2009

Aleksandr Kostin

Juhatuse liige



01.06.2009

Raamatupidamise aastaaruanne

Juhatuse deklaratsioon

Placet Group OÜ juhatus deklareerib oma vastutust raamatupidamise aastaaruande koostamise eest ja kinnitab, et:

- raamatupidamise aastaaruande koostamisel rakendatud arvestuspõhimõtted on vastavuses Eesti hea raamatupidamistavaga;
- raamatupidamise aastaaruanne kajastab õigesti ja õiglaselt Placet Group OÜ finantsseisundit, majandustulemust ja rahavoogusid;
- kõik teadaolevad olulised asjaolud, mis on selgunud aruande valmimise kuupäevani, on raamatupidamise aastaaruandes nõuetekohaselt arvesse võetud ja esitatud;
- Placet Group OÜ on jätkuvalt tegutsev.

Sergei Astafjev


Juhatuse liige



01.06.2009

Aleksandr Kostin

Juhatuse liige



01.06.2009

Bilanss**VARAD**

	Lisa	31.12.2008	31.12.2007
Käibevara			
Raha ja pangakontod	2	829 844	347 900
Välja antud laenud	3	17 535 864	5 867 036
Loovutatud nõuded	3	197 364	0
Muud lühiajalised nõuded	5	406 812	0
Maksude ettemaksed	4	898	72 137
Ettemakstud tulevaste perioodide kulud		0	19 482
Lühiajalised ettemaksed hankijatele		6 004	0
Käibevara kokku		18 976 786	6 306 555
Põhivara			
Muud pikaajalised nõuded	6	900 000	0
Materiaalne põhivara	7	221 049	946 377
Põhivara kokku		1 121 049	946 377
VARAD KOKKU		20 097 835	7 252 932
KOHUSTUSED JA OMAKAPITAL			
KOHUSTUSED			
Lühiajalised kohustused			
Lühiajalised laenukohustused	8	111 755	95 743
Kapitalirendi maksed järgmisel perioodil	9	8 632	7 418
Võlad tarnijatele		162 508	220 734
Maksuvõlad	4	77 206	205 721
Võlad töövõtjatele		157 459	157 896
Muud viitvõlad		69 460	69 460
Lühiajalised kohustused kokku		587 020	756 972
Pikaajalised kohustused			
Pikaajalised laenud	10	12 904 565	1 507 202
Kapitalirendi maksed järgnevatel perioodidel	9	32 031	40 872
Pikaajalised kohustused kokku		12 936 596	1 548 074
Kohustused kokku		13 523 616	2 305 046
OMAKAPITAL			
Osakapital nimiväärtuses	11	160 000	150 000
Ülekurss		1 030 000	1 030 000
Kohustuslik reservkapital		15 000	0
Eelmiste perioodide jaotamata kasum / -kahjum		3 752 886	- 254 465
Aruandeaasta puhaskasum/ -kahjum		1 616 333	4 022 351
Omakapital kokku		6 574 219	4 947 886
KOHUSTUSED JA OMAKAPITAL KOKKU		20 097 835	7 252 932

Juhatusel liige:



Kasumiaruanne

	Lisa	2008	2007
Muu laenu andmine	12	11 825 899	6 690 781
Muud äritulud		291 178	3 457
Äritulud kokku		12 117 077	6 694 238
Kaubad, toore, materjal ja teenused		75 424	554 703
Mitmesugused tegevuskulud		6 708 435	205 424
Tööjõu kulud		2 546 803	1 850 778
<i>palgakulu</i>		<i>1 891 932</i>	<i>1 388 614</i>
<i>sotsiaalmaksud</i>		<i>654 871</i>	<i>462 164</i>
Põhivara kulum	7	102 016	16 855
Kahjum valuutakursi muutustest		30	11 869
Kahjum põhivara müügist		607 762	0
Muud ärikulud		63 326	16 153
Ärikulud kokku		10 103 796	2 655 782
Ärikasum/ -kahjum		2 013 281	4 038 456
Finantstulud ja -kulud			
<i>Intressitulud</i>		<i>902</i>	<i>602</i>
<i>Intressikulud</i>		<i>- 397 856</i>	<i>- 16 707</i>
Kokku finantstulud ja – kulud		- 396 948	- 16 105
KASUM ENNE TULUMAKSU		1 616 333	4 022 351
ARUANDEAASTA PUHASKASUM/ - KAHJUM		1 616 333	4 022 351

Juhatuselüige:



Rahavoogude aruanne

	Lisa	2008	2007
Rahavood äritegevusest			
Ärikasum		2 013 281	4 022 351
Korrigeerimised			
Põhivara kulum ja väärtuse langus	7	102 016	16 855
Kasum (kahjum) põhivara müügist		607 762	0
Äritegevusega seotud nõuete ja ettemaksete muutus		- 11 781 475	- 807 119
Äritegevusega seotud kohustuste ja ettemaksete muutus		- 187 178	538 596
Makstud intressid		- 397 850	0
Kokku rahavood äritegevusest		- 9 643 444	- 251 668
Rahavood investeerimistegevusest			
Soetatud põhivara		0	- 284 732
Müüdud põhivara		15 550	0
Antud laenud	5,6	- 1 306 812	- 1 151 536
Saadud pangaintressid		902	0
Kokku rahavood investeerimistegevusest		- 1 290 360	- 1 436 268
Rahavood finantseerimistegevusest			
Osakapitali sissemakse		10 000	0
Saadud laenud	8,10	12 117 440	1 511 654
Tagastatud laenud	8,10	- 704 065	- 8 734
Makstud kapitalirendi makseid	9	- 7 627	- 1 685
Kokku rahavood finantseerimistegevusest		11 415 748	1 501 235
RAHAVOOD KOKKU		481 944	- 164 350
Raha ja raha ekvivalendid perioodi alguses	2	347 900	512 250
Raha ja raha ekvivalentide muutus		481 944	- 164 350
Raha ja raha ekvivalendid perioodi lõpus	2	829 844	347 900

Omakapitali muutuste aruanne

	Osakapital	Ülekurs	Kohustuslik reservkapital	Eelmiste perioodide jaotamata kasum	Aruandeaasta kasum	Kokku
Saldo 31.12.2006	150 000	1 030 000	0	0	- 254 465	925 535
Kanded vastavalt üldkoosoleku otsusele	-	-	-	- 254 465	+ 254 465	0
Aruandeperioodi puhaskasum	-	-	-	-	+ 4 022 351	+ 4 022 351
Saldo 31.12.2007	150 000	1 030 000	0	- 254 465	4 022 351	4 947 886
Osakapitali suurendamine	+ 10 000	-	-	-	-	+ 10 000
Kanded vastavalt üldkoosoleku otsusele	-	-	+ 15 000	+ 4 007 351	- 4 022 351	0
Aruandeperioodi puhaskasum	-	-	-	-	1 616 333	1 616 333
Saldo 31.12.2008	160 000	1 030 000	15 000	3 752 886	1 616 333	6 574 219

Juhatuses liige:



Raamatupidamise aastaaruande lisad

Lisa 1. Raamatupidamise aastaaruande koostamisel kasutatud arvestusmeetodid ja hindamisalused

Placet Group OÜ 2008. aasta raamatupidamise aastaaruanne on koostatud kooskõlas Eesti Vabariigi hea raamatupidamistavaga, mis tugineb rahvusvaheliselt tunnustatud arvestuse ja aruandluse põhimõtetele. Hea raamatupidamistava põhinõuded on kehtestatud Eesti Vabariigi Raamatupidamise seadusega ning seda täiendavad Raamatupidamise Toimkonna poolt väljaantavad juhendid.

Placet Group OÜ kasumiaruanne on koostatud Raamatupidamise seaduse lisa 2 toodud kasumiaruande skeemi nr 1 alusel.

Raamatupidamise aastaaruanne on koostatud Eesti kroonides.

Raha ja raha ekvivalendid

Raha ning raha ekvivalentidena kajastatakse raha kassas ja pangas, nõudmiseni hoiuseid ja lühiajalisi pangadeposiite. Rahavoogude aruandes kajastatakse rahavoogusid äritegevusest kaudselt meetodil. Investeerimis- ja finantseerimistegevusest tulenevaid rahavoogusid kajastatakse otsemeetodil.

Väljaantud laenu

Laenuvõtjatelt laekumata raha on bilansis hinnatud lähtuvalt tõenäoliselt laekuvatest summadest. Seejuures hinnatakse iga kliendi laekumata raha eraldi, arvestades teadaolevat informatsiooni kliendi maksevõime kohta. Ebatõenäoliselt laekuvad nõuded on sõltuvalt ebatõenäoliselt laekuva nõude tekkimise põhjustest kantud osaliselt või täies ulatuses tegevuskuludesse.

Varud

Varud võetakse arvele nende soetusmaksumuses, mis koosneb ostukuludest, tootmiskuludest ja muudest otsestest kulutustest, mis on vajalikud varude viimiseks nende olemasolevasse asukohta ja seisundisse.

Varude kuludes kajastamisel ja varude bilansilise väärtuse arvutamisel kasutatakse FIFO meetodit. Varud hinnatakse bilansis lähtudes sellest, kumb on madalam, kas nende soetusmaksumus või neto realiseerimismaksumus. Varude hindamisel neto realiseerimismaksumusse kajastatakse allahindlusest tulenevad kulud allahindluse perioodil kasumiaruande kirjel „Kaubad, toore, materjal”.

Materiaalne põhivara

Materiaalse põhivara kajastamisel bilansis on selle soetusmaksumusest maha arvatud akumulieeritud kulum ja vara väärtuse langusest tulenevad allahindlused.

Olulisuse printsiibist lähtudes kajastatakse põhivarana need varaobjektid, mille soetusmaksumus ületab 10 000 krooni ja mille kasulik eluiga on üle x aasta. Madalama soetusmaksumusega või lühema kasuliku elueaga varaobjektid kantakse kasutusse võtmisel kuluks ning nende üle peetakse arvestust bilansiväliselt.


Ettevõtte kasutab materiaalse põhivara amortiseerimisel lineaarset meetodit. Materiaalse põhivara gruppidele on üldjuhul määratud järgmised kasulikud eluead:

Materiaalse põhivara grupp	Kasulik eluiga
Masinad ja seadmed	5 aastat
Muu inventar	5 aastat

Rendiarvestus

Kapitalirendiks loetakse rendisuhet, mille puhul kõik olulised vara omandiga seonduvad riskid ja hüved kanduvad üle rentnikule. Ülejäänud rendilepinguid käsitletakse kasutusrendina.

Juhatusel liige:



Ettevõtte kui rentnik

Kapitalirendi alusel renditud vara kajastatakse bilansis vara ja kohustusena renditud vara õiglase väärtuse summas. Makstavad rendimaksud jagatakse finantskuluks ja kohustuse vähendamiseks. Finantskulud kajastatakse rendiperioodi jooksul. Kasutusrendi maksed kajastatakse rendiperioodi jooksul lineaarselt kuluna.

Ettevõtte tulumaks

Kehtiva tulumaksuseaduse kohaselt maksustatakse dividende määraga 21/79 netodividendina väljamakstud summast. Dividendidelt arvestatud ettevõtte tulumaks kajastatakse tulumaksukuluna dividendide väljakuulutamise perioodi kasumiaruandes, sõltumata sellest, millise perioodi eest need on välja kuulutatud või millal dividendid välja makstakse. Maksimaalne võimalik tulumaksukohustuse summa, mis võiks kaasneda dividendide väljamaksmisega, on ära toodud aastaaruande lisades.

Tulude arvestus

Tulu kaupade müügist kajastatakse siis, kui olulised omandiga seonduvad riskid ja hüved on läinud üle ostjale ning müügitulu ja tehinguga seotud kulutusi on võimalik usaldusväärselt mõõta. Tulu teenuste müügist kajastatakse lähtudes valmidusastme meetodist, teenuse osutamisest saadavad tulud ja kasum kajastatakse proportsionaalselt samades perioodides nagu teenuse osutamisega kaasnevad kulutused. Intressi tulu kajastatakse lähtudes vara sisemisest intressimäärast. Dividenditulu kajastatakse vastava nõudeõiguse tekkimisel.

Välisvaluutas toimunud tehingute kajastamine

Välisvaluutas fikseeritud tehingute kajastamisel on aluseks võetud tehingu toimumise päeval kehtinud Eesti Panga valuutakursid. Välisvaluutas fikseeritud varad ja kohustused seisuga 31.12.2008 on ümber hinnatud Eesti kroonidesse bilansipäeval kehtinud Eesti Panga valuutakursside alusel. Välisvaluutatehingutest saadud kasumid ja kahjumid on kasumiaruandes kajastatud perioodi tulu ja kuluna.

Bilansipäevajärgsed sündmused

Raamatupidamise aastaaruandes kajastuvad olulised varade ja kohustuste hindamist mõjutavad asjaolud, mis ilmsid bilansi kuupäeva 31.12.2008 ja aruande koostamise vahemikul, kuid on seotud aruandeperioodil või varasematel perioodidel toimunud tehingutega. Bilansipäevajärgsed sündmused, mida ei ole varade ja kohustuste hindamisel arvesse võetud, kuid mis oluliselt mõjutavad järgmise majandusaasta tulemust, on avalikustatud aastaaruande lisades.

Lisa 2. Raha ja pangakontod

	31.12.2008	31.12.2007
Sularaha kassas	183 305	0
Pangakontod	646 539	347 900
Kokku	829 844	347 900

Juhatusel liige:



Lisa 3. Antud lühiajalised laenud

	Laenu	Laenu	Laenu	Laenu saldo	Intressi määr	Tähtaeg
	saldo 31.12.2007	suurendamine	vähendamine	31.12.2008	aastas	
Lühiajalised SMS laenud	5 867 036	30 780 500	21 731 386	14 916 150	Kuni 200 %	1-6 kuud
Sh. Tähtaegsed	5 867 036	-	-	9 920 948		
Kuluks ebatõenäoliselt laekuvad	-	-	2 041 147	- 2 041 147		
Kuluks lootusetud nõuded	-	-	2 756 691	- 2 756 691		
Loovutatud inkassofirmale	-	-	197 364	- 197 364		
Lühiajalised SMS laenud kokku	5 867 036	30 780 500	26 726 588	9 920 948		
Lühiajalised Autokiiralaenud laenud	-	9 173 100	1 558 184	7 614 916	Kuni 110 %	1-60 kuud
Sh. Tähtaegsed	-	-	-	7 614 916		
Tähtaeg ületatud kuni 30 päeva	-	-	-	-		
Tähtaeg ületatud üle 30 päeva	-	-	-	-		
Laenud kokku	5 867 036	39 953 600	28 284 772	17 535 864		

Lisa 4. Maksunõuded ja -kohustused

Maksuliik	31.12.2008		31.12.2007	
	Nõue	Kohustus	Nõue	Kohustus
Käibemaks	898	-	72 137	-
Kinnipeetud üksikisiku tulumaks	-	16 491	-	69 344
Sotsiaalmaks	-	58 034	-	125 893
Pensionikindlustus	-	1 547	-	7 208
Töötuskindlustusmaks	-	1 134	-	3 276
Kokku	898	77 206	72 137	205 721

Lisa 5. Muud lühiajalised nõuded

	Laenusaldo	Laenu	Laenu	Laenusaldo	Intressi määr	Tähtaeg
	31.12.2007	suurendamine	tagasimaksed	31.12.2008	aastas	
Lühiajalised laenud						
Eraisik	-	406 812	-	406 812	8 %	31.08.2009
Lühiajalised laenud kokku	-	406 812	-	406 812		

Lisa 6. Muud pikaajalised nõuded

	Laenusaldo	Laenu	Laenu	Laenusaldo	Intressi määr	Tähtaeg
	31.12.2007	suurendamine	tagasimaksed	31.12.2008	aastas	
Pikaajalised laenud						
Juriidiline isik	-	900 000	-	900 000	8 %	31.12.2011
Pikaajalised laenud kokku	-	900 000	-	900 000		

Juhatusel liige:



Lisa 7. Materiaalne põhivara

	Masinad ja seadmed	Inventar	Kokku
Soetusmaksumus			
Soetusmaksumus seisuga 31.12.2007	680 000	294 732	974 732
Müük	- 680 000	-	- 680 000
Soetusmaksumus seisuga 31.12.2008	-	294 732	294 732
Akumuleeritud kulum ja allahindlused			
Akumuleeritud kulum seisuga 31.12.2007	28 355	-	28 355
Aruandeperioodi amortisatsioonikulu	28 333	73 683	102 016
Müüdü materiaalse põhivara kulum	- 56 688	-	- 56 688
Akumuleeritud kulum seisuga 31.12.2008	-	73 683	73 683
Jääkväärtus			
Jääkväärtus seisuga 31.12.2007	651 645	294 732	946 377
Jääkväärtus seisuga 31.12.2008	-	221 049	221 049

Lisa 8. Tagatiseta lühiajalised kohustused

	Laenusaldo 31.12.2007	Laenu suurendamine	Laenu tagasimaksed	Laenusaldo 31.12.2008	Intressi määr aastas	Tähtaeg
Lühiajalised laenud						
Juriidiline isik	95 743	111 755	95 743	111 755	14 %	16.08.2010
Lühiajalised laenud kokku	95 743	111 755	95 743	111 755		

Lisa 9. Kapitalirent

Kapitalirendi kohustus	Masinad ja seadmed
Kohustus seisuga 31.12.2007	48 290
sh. makseperiood alla 1 aasta	7 418
sh. makseperiood 1-5 aastat	40 872
Kohustus seisuga 31.12.2008	40 663
sh. makseperiood alla 1 aasta	8 632
sh. makseperiood 1-5 aastat	32 031
Aruandeperioodil makstud põhiosamaksed	7 627
Aruandeperioodil makstud intressid	7 850
Alusvaluuta	EUR
Keskmine intressimäär	8,6 %
Rendiperiood	18.09.2007 – 28.09.2012
Soetatud vara soetusmaksumus	49 975
Jääkväärtus seisuga 31.12.2007	40 872
Jääkväärtus seisuga 31.12.2008	32 031

Juhatuses liige:



Lisa 10. Võetud muud pikaajalised laenud

	Laenu saldo 31.12.2007	Laenu suurendamine	Laenu tagasimaksed	Laenu saldo 31.12.2008	Intressi määr aastas	Tähtaeg
Pikaajalised laenud						
Juriidiline isik	-	10 000 000	-	10 000 000	40 %	10.02.2011
Juriidiline isik	192 523	-	115 322	77 201	14%	16.08.2010
Eraisikud	1 314 679	2 005 685	493 000	2 827 364	Kuni 8 %	2010-2011
Pikaajalised laenud kokku	1 507 202	12 005 685	608 322	12 904 565		

Lisa 11. Osakapital

Placet Group OÜ osakapital seisuga 31.12.2008 on 160 000 krooni, mis koosneb 3 osast. 2 osa nimiväärtusega a´ 39 200 krooni ja 1 osa nimiväärtusega a´ 81 600. Põhikirja järgi on osatüingu miinimum kapital 150 000 krooni ja maksimum 600 000 krooni.

Lisa 12. Müügitulu tegevusalade ja geograafiliste piirkondade lõikes

Tegevusala	EMTAK	2008	2007
Andmetöötlus, veebihosting jms tegevused	63 111	20 803	2 385 783
Muu laenuandmine, v.a pandimajad	64 929	11 729 672	4 304 998
Sõiduautode ja väikebusside (täismassiga alla 3,5 t) müük	45 111	75 424	0
Kokku		11 825 899	6 690 781

Piirkond	2008	2007
Eesti Vabariik	11 825 899	6 690 781
Kokku	11 825 899	6 690 781


Lisa 13. Kasutusrent

Aruandeperioodil on kasumiaruandes kajastatud ruumide rendimakseid summas 135 806 krooni.

Lisa 14. Potentsiaalsed kohustused**Tulumaks**

Placet Group OÜ jaotamata kasum seisuga 31.12.2008 moodustas 5 368 219 krooni. Maksimaalne võimalik tulumaksukohustuse summa, mis võib kaasnedä kogu jaotamata kasumi väljamaksmisel dividendidena, on 1 426 995 krooni.

Juhatuselge:



Lisa 15. Tehingud seotud osapooltega

Ettevõtte loeb osapooli seotuks juhul, kui üks osapool omab kas kontrolli teise osapoole üle või olulist mõju teise osapoole äriolulistele otsustele. Seotud osapooled on:

- Osühingu juhatus ning eelnevalt kirjeldatud isikute lähisugulased ja nendega seotud ettevõtted.

Kauba ostu- ja müügitehingud

Placet Group OÜ on aruandeaastal seotud osapooltega sõlminud kauba ja teenuse ostu- ja müügitehinguid alljärgnevates mahtudes:

Osapoole nimi	Osapoole kirjeldus	Teenused ja kaubad		Saldo 31.12.2008	
		Ostetud	Müüdnud	Nõue	Kohustus
Juriidiline isik	Juhatuses liige	3 000	-	-	3 000
Juriidiline isik	Juhatuses liige	59 000	-	-	59 000


Antud ja võetud laenud

Placet Group OÜ on aruandeaastal seotud osapooltega sõlminud laenu tehinguid alljärgnevates mahtudes:

Osapoole nimi	Osapoole kirjeldus	Laenud		Saldo 31.12.2008	
		Antud	Võetud	Nõue	Kohustus
Juriidiline isik	Juhatuses liige	900 000	-	900 000	-
Juriidiline isik	Juhatuses liige	-	288 266	-	188 956

Ettevõtte juhtkonna hinnangul ei ole tehingutes eelpoolnimetatud osapooltega kasutatud turuhinnast oluliselt erinevaid hindasid.

Juhatuses liige:



Sõltumatu audiitori järelauditsus

OSAÜHING PLACET GROUP omanikele

Järelauditsus raamatupidamise aastaaruande kohta

Olen auditeerinud juuresolevat OÜ PLACET GROUP 31. detsembril 2008 lõppenud majandusaasta kohta koostatud raamatupidamise aastaaruannet, mis sisaldab bilanssi, kasumiaruannet, rahavoogude aruannet, omakapitali liikumiste aruannet ning oluliste arvestuspõhimõtete kokkuvõtet ja muid selgitavaid lisasid.

Ettevõtte juhatuse vastutus raamatupidamise aastaaruande eest

Raamatupidamise aastaaruande koostamise ja õiglase esituse eest kooskõlas Eesti hea raamatupidamistavaga vastutab ettevõtte juhatus. Vastutus hõlmab selliste sisekontrollimeetmete väljatöötamist, kehtestamist ja toimimise tagamist, mis on vajalikud raamatupidamise aastaaruande koostamiseks ja õiglaseks esituseks, mis ei sisalda pettusest või veast tulenevat olulist väärkajastamist; asjakohaste arvestuspõhimõtete valikut ja rakendamist ning mõistlike raamatupidamislike hinnangute tegemist.

Audiitori vastutus

Minu kohustuseks on avaldada auditi tulemuste põhjal arvamust raamatupidamise aastaaruande kohta. Sooritasin auditi kooskõlas Eesti auditeerimiseeskirjaga. Nimetatud eeskiri nõuab, et järgiksin eetikanõudeid ning planeeriksin ja sooritaksin auditi viisil, mis võimaldaks piisava kindlustundega otsustada, et raamatupidamise aastaaruanne ei sisalda olulisi vigu.

Auditi käigus sooritatakse protseduure, mis on vajalikud auditi tõendusmaterjali hankimiseks raamatupidamise aastaaruandes esitatud arvnahtajate ja muu informatsiooni kohta. Auditi protseduuride valik sõltub audiitori hinnangust, sealhulgas raamatupidamise aastaaruandes sisalduva kas pettusest või veast tuleneva olulise väärkajastamise riskide hinnangust. Riskide hindamisel tutvub audiitor ettevõtte raamatupidamise aastaaruande koostamise ja õiglase esituse seisukohalt oluliste sisekontrollimeetmetega. Audiitor tutvub sisekontrollimeetmetega selleks, et kavandada vajalikud auditiprotseduurid, mitte aga selleks, et avaldada arvamust ettevõtte sisekontrolli efektiivsuse kohta. Auditi käigus hinnatakse ka raamatupidamise aastaaruande koostamisel kasutatud arvestuspõhimõtete sobivust, juhtkonnapoolsete raamatupidamislike hinnangute mõistlikkust ja raamatupidamise aastaaruande üldist esituslaadi.

Arvan, et auditi käigus hangitud auditi tõendusmaterjal on piisav ja asjakohane, et avaldada arvamust raamatupidamise aastaaruande kohta.

Hinnang raamatupidamise aastaaruande kohta

Eelnevad majandusaastad on auditeerimata ja läbiviidud auditi protseduurid hõlmasid ainult 31.12.2008 lõppenud majandusaasta kontrollimist, siis ei saa ma anda hinnangut aruandeaasta algbilansi kohta.

Välja arvatud eelmises lõigus toodud asjaolude võimalike paranduste mõju, olen seisukohal, et ülalmainitud raamatupidamise aastaaruanne, mis näitab 2008. aasta finantstulemuseks 1 616 333 krooni kasumit ja bilansimahuks 20 097 835 krooni, kajastab kooskõlas Eesti hea raamatupidamistavaga olulises osas õigesti ja õiglaselt ettevõtte finantsseisundit ning lõppenud aruandeperioodi majandustulemust ja rahavoogusid seisuga 31. detsember 2008.




Sirje Kõrgmaa
Vannutatud audiitor, kutsetunnistus nr. 175
Tallinnas, 22. juunil 2009. aastal

Kasumi jaotamise ettepanek

Eelmiste perioodide jaotamata kasum	+ 3 752 886
Aruandeaasta puhaskasum	+ 1 616 333
Arvamine kohustuslikku reservkapitali	- 1 000
Kokku jaotuskõlbulik kasum seisuga 31.12.2008:	5 368 219
Juhatus teeb ettepaneku kasumi jaotamiseks alljärgnevalt:	
Välja maksta dividendideks	1 600 000
Jaotamata kasumi jääk peale kasumi jaotamist	3 768 219

Sergei Astafjev

Juhatuses liige



01.06.2009

Aleksandr Kostin

Juhatuses liige



01.06.2009

Juhatuses allkirjad 2008. aasta majandusaasta aruandele

Juhatus on koostanud 2008. majandusaasta aruande, mis koosneb tegevusaruandest ja raamatupidamise aastaaruandest.

Sergei Astafjev

Juhatuses liige



01.06.2009

Aleksandr Kostin

Juhatuses liige



01.06.2009

Osanike nimekiri koosoleku kuupäeva seisuga:

- | | | |
|---------------------|------------------|----------------------|
| 1. Sergei Astafjev | i.k. 38505010229 | Eesti Vabariik 1 osa |
| 2. Aleksandr Kostin | i.k. 38408080235 | Eesti Vabariik 1 osa |

Juhatuses liige:

A handwritten signature in black ink, consisting of several overlapping loops and a horizontal line at the bottom.

Tegevusalade loetelu

Tegevusala	Kood	Summa
Andmetöötlus, veebhosting jms tegevused	63 111	20 803
Muu laenuandmine, v.a pandimajad	64 929	11 729 672
Sõiduautode ja väikebusside (täismassiga alla 3,5 t) müük	45 111	75 424
Kokku		11 825 899

Juhatuselüige:

